



-  elementy stałe
-  ścianki działowe nadające się do demontażu

Powierzchnie zgodne z normą PN-ISO 9836:1997 - do powierzchni całkowitej wliczono powierzchnie zajęte przez ścianki nadające się do demontażu.
Podane powierzchnie pomieszczeń i ich wymiary oraz aranżacja kuchni i łazienki mogą ulec zmianie ze względu na projekty branżowe.

Wyposażenie lokalu nie jest objęte ofertą. Na rysunku przedstawiono przykładowe umeblowanie.
POWIERZCHNIE POD ŚCIANKAMI DZIAŁOWYMI SĄ WLICZONE DO POWIERZCHNI POMIESZCZEŃ

skala 1:100 1cm = 1m

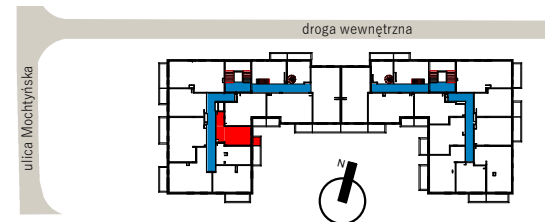


INWESTOR

WIŚNIEWSKY MOCHTYŃSKA SP. Z O.O.
05-200 Wołomin, Sikorskiego 1C lokal 2

BIURO SPRZEDAŻY

tel 22 787 08 08 / 734 734 070 / 664 200 277
sprzedaz@wisniewscy.info.pl
www.wisniewscy.biz.pl



| | |
|------------------------|----------------------------|
| 1 przedpokój | 5.09 m ² |
| 2 łazienka | 4.28 m ² |
| 3 pokój+ak | 19.57 m ² |
| Pow. mieszkania | 28.94 m² |
| 4 balkon | 2.58 m ² |

| | |
|------------------------|----------------------------|
| Nr. mieszkania | 16 |
| Budynek | A1 |
| Klatka schodowa | 1 |
| Piętro | 1 |
| Pow. mieszkania | 28.94 m² |